
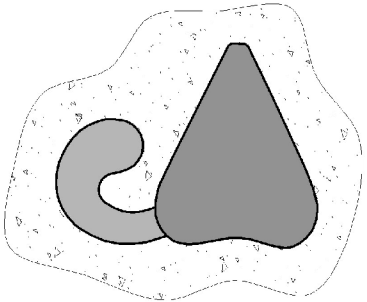
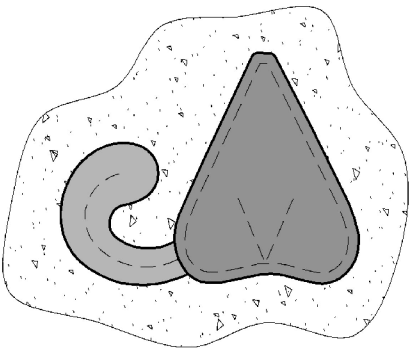
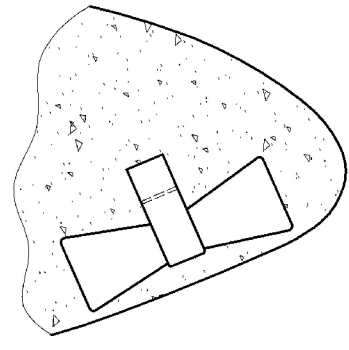
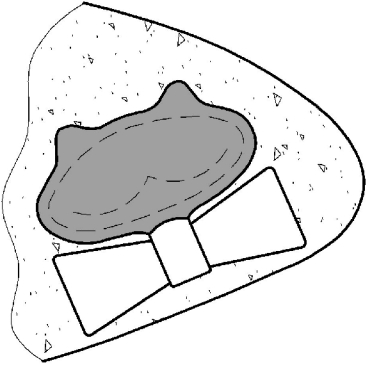


Таблица 2.2 – Технологический процесс пристрачивания аппликации "Кот" (по материалам ОАО "Обувь").

№ п/п код операции	Наименование операции	Разряд рабочего	Способ работы	Оборудование, инструменты	Вспомогат. материалы
1	2	3	4	5	6
1	 <p>Строчка декоративных линий на отделке "голова" (рот)</p>	4	механ.	332 кл., 4181-311-300, иглы 134LL №110	Нитки 70Л/70ЛЛ
2	 <p>Намазка клеем, наклеивание отделки "хвост" и "тело" на голенище по отметке</p>	3	ручн.	СТ-Б с выт., ёмкость с клеем, кисть	Клей НК 10%
3	 <p>Пристрачивание отделки "хвост" и "тело", строчка декоративных линий на теле, с закрепками концов строчек</p>	4	механ.	332 кл., 4181-311-300, иглы 134LL №110	Нитки 70Л/70ЛЛ

1	2	3	4	5	6
4	 <p data-bbox="689 323 1256 507">Складывание банта (подгибание 2-х его сторон к центру), приклеивание банта с центральной шлёвкой к голенищу</p>	3	ручн.	СТ-Б с выт., ёмкость с клеем, кисть	Клей НК 10%
5	 <p data-bbox="689 705 1227 793">Пристрачивание отделки "бант" к голенищу двумя строчками</p>	3	механ.	332 кл., 4181-311-300, иглы 134LL №110	Нитки 70Л/70ЛЛ
6	 <p data-bbox="689 1086 1167 1222">Намазка клеем, наклеивание отделки "голова" на голенище, с подклеиванием банта</p>	3	ручн.	СТ-Б с выт., ёмкость с клеем, кисть	Клей НК 10%

1	2	3	4	5	6
13	 <p data-bbox="719 316 1256 448">Пристрачивание отделки "голова" к голенищу с закрепками концов строчек</p>	3	механ.	332 кл., 4181-311-300, иглы 134LL №110	Нитки 70Л/70ЛЛ